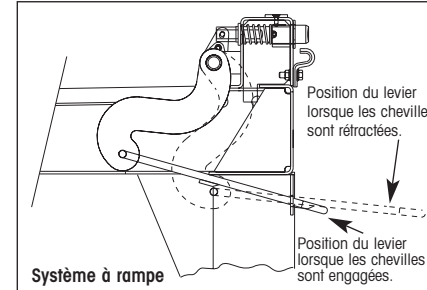
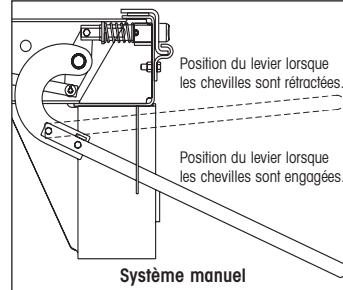
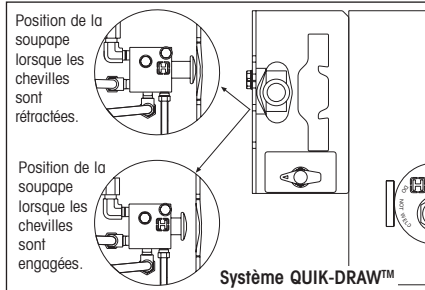


H NOTICE D'UTILISATION DU DISPOSITIF COULISSANT ®/K-2®



AVERTISSEMENT

Une enceinte de dispositif coulissant mal fixée peut provoquer une perte de contrôle du véhicule et causer des dommages matériels, de graves blessures pouvant être mortelles. Suivre la méthode ci-dessous pour bien fixer le logement du dispositif coulissant aux longerons.

POUR REPOSITIONNER LE DISPOSITIF COULISSANT :

1. Serrer les freins du tracteur et de la remorque.
2. Déposer la barre d'arrêt manuelle (selon l'équipement de cette remorque) et la placer à la position désirée.
3. Rétracter les chevilles de blocage :
SYSTEME QUIK-DRAW : Tirer sur la soupape.
SYSTEME MANUEL : Relever et verrouiller le levier de fonctionnement en position supérieure.
SYSTEME À RAMPE : Tirer le levier vers l'extérieur jusqu'à ce que la butée de verrouillage s'accroche sur le bord de la plaque de guidage du levier.
4. Faire doucement balancer la remorque vers l'avant et l'arrière pour rétracter complètement les chevilles de fixation.
5. Déplacer le dispositif coulissant à la position désirée en desserrant

seulement les freins du tracteur et en bougeant doucement le tracteur jusqu'à ce que le dispositif coulissant entre en contact avec la barre d'arrêt manuelle.

6. Engager les chevilles de blocage :

SYSTEME QUIK-DRAW : Appuyer sur la soupape.

SYSTEME MANUEL : Abaisser et verrouiller le levier de commande en position inférieure.

SYSTEME À RAMPE : Soulever légèrement le levier et le pousser vers l'intérieur.

7. Contrôler visuellement que toutes les chevilles de blocage sont bien engagées — les extrémités chanfreinées des chevilles de blocage doivent traverser le longeron aux quatre endroits.
8. Poser la barre d'arrêt manuelle directement derrière le dispositif coulissant.
9. Contrôler l'engagement des chevilles en faisant doucement balancer la remorque vers l'avant et vers l'arrière.

2070 Industrial Place SE
Canton, Ohio 44707-2600 USA
Tél. : 800 455-0043
(330) 489-0045
Télécop. : 800 696-4416

H HENDRICKSON

250 Chrysler Drive, Unit #3
Brampton, Ontario L6S 6B6 CAN
Tél. : (905) 789-1030
Télécop. : (905) 789-1033

The Boler Company.
Copyright © 2001
Hendrickson Trailer
Suspension Systems
Tous droits réservés